

人大复印报刊资料操作指南

1 开始使用

访问方式: 图书馆主页 ⇨ 数据库资源 ⇨ 人大复印报刊资料数据库, 或直接输入网址。

检索: 在资源列表区查看并选择数据库, 在文本框中输入关键词, 点击“查询”按钮。




图6

2 检索结果

结果显示: 执行检索命令后, 系统会检索出所选资源库中的相关文章。点击题名或“查阅”按钮, 可查看文献详细信息。

二次检索: 在“在结果范围内再检索”后的输入框中输入关键词, 可进一步缩小检索结果范围。

保存记录: 单击控制面板中的“打印”、“下载”按钮可对一篇或多篇文章进行打印和保存。

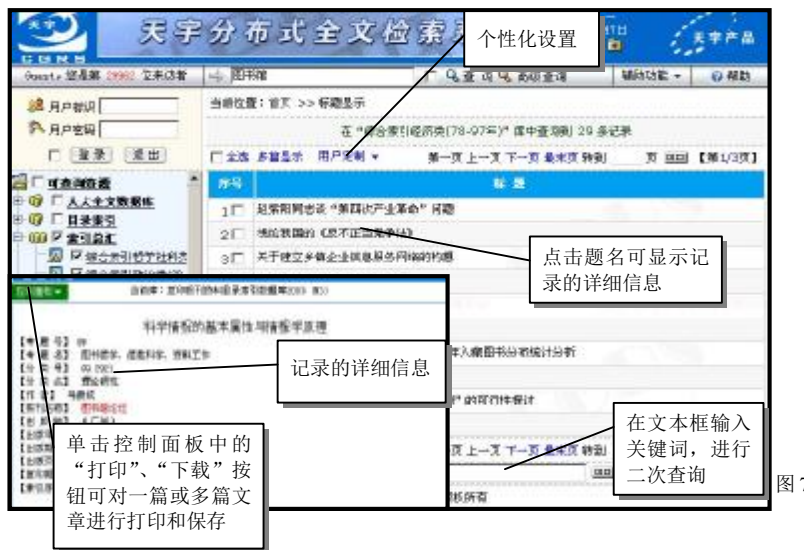


图7

3 高级查询

勾选想要查询的多个资源, 单击“重新显示”; 并在显示字段中输入想要检索的相应内容和逻辑算符, 再单击“添加”按钮和“查询”按钮, 即可显示查询结果。



图8

4 个性化设置

点击用户定制功能, 可以定制标题、全文的浏览字段和内容, 对检索出的结果进行排序等自己喜欢的、个性化的界面, 从而有助于浏览和检索。

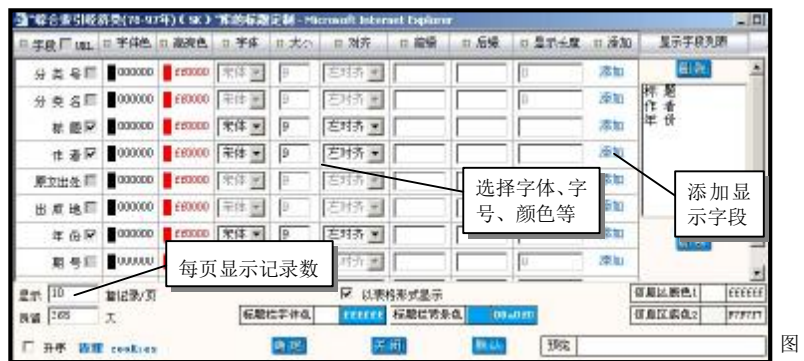


图9